

Durch die drehbar gelagerten Kassetten beim Lenkwerk werden alle Rollen, auch bei unebenen Böden, gleichmäßig belastet.

Hohe Stabilität mit geschlossenen Kassetten.

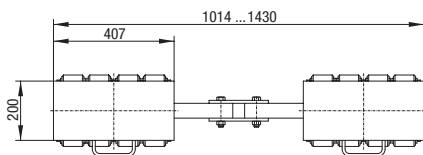
The swivel-mounted cassettes on the steerable trolley mean that all the rollers are subjected to equal levels even on uneven surfaces.

High firmness through closed cassettes.

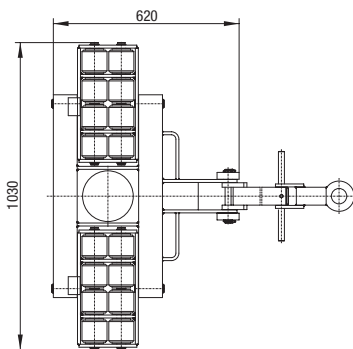
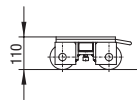
für Lasten bis zu 24 Tonnen
for heavy loads up to 24 tonnes

GKS-PERFEKT F12 + L12

Technische Beschreibung <i>technical data</i>	F12	L12
Artikelnummer <i>item number</i>	10312	10313
Traglast <i>load capacity</i>	120 kN (12 t)	120 kN (12 t)
16 Lastrollen 85 x 85 mm, Einbauhöhe <i>16 load-bearing rollers 85 x 85 mm, installation height</i>	110 mm	110 mm
Auflagefläche je Kassette <i>contact surface area cassette</i>	200 x 407 mm	
Distanzstange verstellbar <i>spacer rod, adjustable</i>	1014 - 1430 mm	
Drehteller ø 170 mm mit Axialdrucklager, Lenkwinkel <i>turn table ø 170 mm with thrust bearing, steering angle</i>	± 90°	
Lenkstange mit Zugöse <i>steering rod with pulling-eye</i>	1080 mm	
Außenmaße (L x B) <i>overall dimensions (L x W)</i>	1030 x 620 mm	
Eigengewicht <i>tare weight</i>	52 kg	80 kg
Gesamtraglast Typen F12 + L12 <i>total load capacity model F12 + L12</i>	240 kN (24 t)	



Typ / Model F12



Typ / Model L12, lenkbar / steerable



Typ / Model F12